



URZĄD PATENTOWY
RZECZYPOSPOLITEJ POLSKIEJ

ŚWIADECTWO REJESTRACJI

Na podstawie przepisów ustawy z dnia 30 czerwca 2000 r. Prawo własności przemysłowej (tekst jednolity: Dz. U. z 2003 r. Nr 119, poz. 1117 z późn. zm.) zostało udzielone na rzecz:

"A3 PRODUCENT FLAG" M. Szymura, P. Gadomski Spółka Jawna,
Gliwice, Polska

PRAWO Z REJESTRACJI

NR 13517

WZORU PRZEMYSŁOWEGO PT.

Zestaw elementów reklamowych

*przedstawionego w opisie i materiale ilustracyjnym
włączonym do niniejszego świadectwa*

Warszawa, 2008-12-29

Z upoważnienia Prezesa


Wanda Sztandera
REFERENDARZ

Data zgłoszenia: 2008-05-09

Numer zgłoszenia: 13047

Pierwszeństwo:

Numer rejestracji wzoru przemysłowego: 13517

Prawo z rejestracji trwa od dnia: 2008-05-09

O rejestracji wzoru przemysłowego ogłoszono w WUP nr 01 / 2009

Twórcy wzoru przemysłowego:

Mariusz Szymura, Tworóg Mały, PL

Zestaw elementów reklamowych

Przedmiotem wzoru przemysłowego jest zestaw elementów reklamowych, wykonanych z dowolnego materiału, korzystnie z dowolnego materiału tekstylnego, przy czym zestaw elementów reklamowy może być wykorzystywany w postaci wielkogabarytowej lub małogabarytowej dla celów reklamowych, poprzez umieszczanie na nim napisów i elementów graficznych, a korzystanie z niego może mieć miejsce zarówno na ekspozycjach zewnętrznych, jak i w pomieszczeniach zamkniętych.

Zestaw elementów reklamowych według wzoru przemysłowego przedstawiono na rysunku, na którym:

fig. 1 – przedstawia element reklamowy w kształcie ściętego stożka, w którym górną i dolną krawędź stanowi elastyczny pręt, wprowadzony w tunel, wykonany na obrzeżach górnej i dolnej krawędzi tego elementu reklamowego;

fig. 2 – przedstawia element reklamowy w kształcie stożka, w którym górną krawędź stanowi elastyczny pręt, wprowadzony w tunel, wykonany na obrzeżu górnej krawędzi tego elementu reklamowego;

fig. 3 – przedstawia element reklamowy w kształcie walca, w którym górną i dolną krawędź stanowi elastyczny pręt, wprowadzony w tunel, wykonany na obrzeżu górnej i dolnej krawędzi tego elementu reklamowego;

fig. 4 – przedstawia element reklamowy w kształcie owalnej rury, w którym górną i dolną krawędź stanowi elastyczny pręt, wprowadzony w tunel, wykonany na obrzeżu górnej i dolnej krawędzi tego elementu reklamowego;

fig. 5 – przedstawia element reklamowy w kształcie prostopadłościanu, w którym górną i dolną krawędź stanowi elastyczny pręt, wprowadzony w tunel, wykonany na obrzeżu górnej i dolnej krawędzi tego elementu reklamowego.

Wzór przemysłowy obejmuje odmiany zestawu elementu reklamowego w postaci:

1 - elementu reklamowego w kształcie ściętego stożka, w którym górną i dolną krawędź stanowi elastyczny pręt, wprowadzony w tunel, wykonany na obrzeżach górnej i dolnej krawędzi tego elementu reklamowego;

2 - elementu reklamowego w kształcie stożka, w którym górną krawędź stanowi elastyczny pręt, wprowadzony w tunel, wykonany na obrzeżu górnej krawędzi tego elementu reklamowego;

3 – elementu reklamowego w kształcie walca, w którym górną i dolną krawędź stanowi elastyczny pręt, wprowadzony w tunel, wykonany na obrzeżu górnej i dolnej krawędzi tego elementu reklamowego;

4 – elementu reklamowego w kształcie owalnej rury, w którym górną i dolną krawędź stanowi elastyczny pręt, wprowadzony w tunel, wykonany na obrzeżu górnej i dolnej krawędzi tego elementu reklamowego;

5 – elementu reklamowego w kształcie prostopadłościanu, w którym górną i dolną krawędź stanowi elastyczny pręt, wprowadzony w tunel, wykonany na obrzeżu górnej i dolnej krawędzi tego elementu reklamowego.

Cechy istotne według wzoru przemysłowego polegają na tym, że zestaw elementów reklamowych składa się z brył geometrycznych, w których górną albo górną i dolną krawędź stanowi elastyczny pręt, wprowadzony w tunel, wykonany na obrzeżu górnej albo górnej i dolnej krawędzi tych brył zestawu elementów reklamowych, przy czym bryły są w kształcie ściętego stożka, albo stożka, albo walca, albo owalnej rury, albo prostopadłościanu.


PEŁNOMOĆNIK
mgr prawa Anna Zwolińska-Mytko
Rzecznik Patentowy wpis nr 2039



Fig. 1



Fig. 2




Fig. 3




Fig. 4

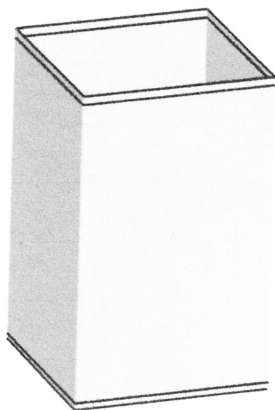



Fig. 5


PEŁNOMOCNIK
mgr prawa Anna Zwolińska-Mytko
Rzecznik Patentowy wpis nr 2039